

EDITION

05

# INSPIRATION

ALL IN ONE BAFFEL

# BAFFEL

LICHT - AKUSTIK - SENSORIK

SATTLER



## VOLLENDETE SYNERGIE AUS LICHT, AKUSTIK & SENSORIK FÜR MODERNES ARBEITEN

Die SATTLER Baffel-Leuchte ist eine smarte all-in-one-Lösung für Licht, Akustik und Sensorik. Die Kombination dieser drei Bereiche in **einem** Element eröffnet beeindruckende Gestaltungsmöglichkeiten. Damit werden Decken zu funktionalen Smart-Office-Objekten. Mit speziellen, in den Leuchten nahezu unsichtbar integrierten, DALI 2 Sensormodulen sind vielfältigste Messungen möglich. Die in der zentralen Steuerungseinheit gesammelten Daten ermöglichen so Zugriff auf eine intelligente Steuerung von z.B. Lichtintensität, Farbtemperatur, Klimatisierung und Heizung.

Eine nahe zu voll automatisierte Steuerung für ein perfektes Raumklima und Arbeitsklima.

# TECHNIK



Licht



Akustik



Sensorik




Bei der Planung, der Montage und der technischen Einrichtung der Baffel-Elemente werden nicht wie herkömmlich 3 Dienstleister jeweils für Licht, Akustik und Sensorik benötigt, sondern nur **einer**. Auf die Kosten-/Nutzenrechnung ihrer Projektplanung hat das positive Nebeneffekte.

# BÜRO-LICHTKONZEPTE - next generation

Alle Funktionen im Baffel-Element sind formvollendet konstruiert und werden in unserer Manufaktur individuell auf die Interior-Gestaltung angepasst:

Die Baffleleuchte mit Mikroprismatik und Diffusor ermöglichen ideale Arbeitsplatzkonzepte die sich perfekt in die Raumarchitektur einfügen und ein sehr wohltuendes Arbeitsklima schaffen. Das, nicht nur beim Licht, sondern auch bei der Optik der Baffel. Sowohl die Stofffarbe des Korpus (Schallabsorption 0,95 aw), wie auch der eloxierte Aluminiumkörper der Pendelleuchte können farblich gestaltet werden.

## DESIGN

 Farben - Profil & Stoff

 Lichtvarianten

 Flexible Längen



Sieben verschiedene Länge bis zu 3930 mm, die flexibel kombiniert werden können erschließen raumübergreifende Lichtlösungen.

Die Sensoreinheit steuert die Beleuchtung des Raumes und regelt die Helligkeit, erkennt Bewegung, fühlt die Temperatur und misst zusätzlich die Luftfeuchtigkeit.

### FARBEN - PROFIL


Edles Eloxal-Oberflächenfinish mit gebürsteter Struktur.



bronze champagne gold silber schwarz

### FARBEN - STOFF

Wählen Sie zwischen acht verschiedenen Stofffarben.



schwarz metallgrau hellbraun blau-schwarz  
meergrün olive hellgrau weiß

Weitere Farben auf Anfrage.

### LICHTVARIANTEN

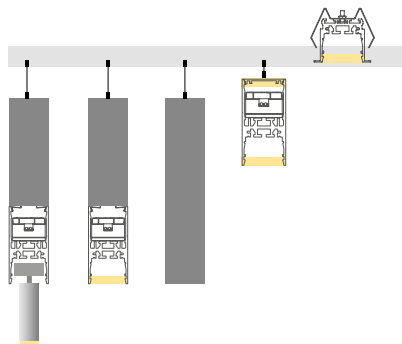
Bafflelement mit Stromschiene und Spotelement

Baffleleuchte PRISM (mit Akustikfunktion)

Bafflelement mit Stoffbezug (mit Akustikfunktion)

Pendelleuchte (Direkt/Indirekt)

Decken- Einbauleuchte



### FLEXIBLE LÄNGEN

1130, 1410, 1690, 2250, 2810, 3370, 3930 mm

W 54 x H 300 mm

### MIKROPRISMATISCHER DIFFUSOR

Die Mikroprismatik und der Diffusor bietet eine normgerechte Entblendung (UGR<19) bei gleichzeitig hohem Wirkungsgrad. Der Diffusor sorgt durch den mehrschichtigen Aufbau für Blendfreiheit und ein homogenes Lichtbild bei gleichzeitig exakter Lichtverteilung.

### LICHTFARBEN

Neutralweiß 4000K, warmweiß 3000K  
tuneable white 2700 - 6500K

## MAXIMALER SUPPORT FÜR PERFEKTE PROJEKTABLÄUFE

Bei aller Integration von Software bzw. Tools in unseren Arbeitsalltag, ihr persönlicher Kontakt zu unserem Team ist uns wichtig. Das kann bereits in der Frühphase der Planung mit der Auswahl der optimalen Leuchten beginnen und reicht über die Planungsunterstützung bis hin zum Montagesupport durch unsere erfahrenen Fachhandwerker.

Entscheidend ist für uns, Sie aktiv und Mehrwert stiftend zu unterstützen - fachlich und persönlich.

# SUPPORT



Planungsunterstützung



Montageunterstützung



Service





# HALTUNG ANSPRUCH UND VISION

## EINE MANUFAKTUR MACHT SERIE

Unsere Leuchten entstehen durch ein ausgewogenes Zusammenspiel von Design, Kompetenz und Handwerk.

Unser Antrieb ist unser hoher Anspruch an funktionales Design und innovative Fertigungskompetenz.

Damit einher geht die Leidenschaft für unser Handwerk. Nur so verankern wir die Grundwerte der Manufaktur und der Nachhaltigkeit im Mittelpunkt unseres Schaffens. Der wertvolle Anteil an Handarbeit bei der Produktion, egal ob bei Objektleuchten, Designobjekten oder bei der seriellen Herstellung, macht jede Sattler-Leuchte zu einem langlebigen und formvollendeten Bestandteil des Interieurs. Dadurch haben wir auch großes Vertrauen in den Produktionsstandort Deutschland, das Prinzip der Kreislaufwirtschaft und den Mehrwert durch Kooperation mit unseren Kunden.



# SATTLER



## REFERENZ



SCAN ME

### EVANGELISCHE BANK, Kassel


Eingebunden in die Bestandsarchitektur wurde der denkmalgeschützte 1950er-Jahre-Bau der Evangelischen Bank neu gestaltet und nachhaltig umgebaut. - Im Inneren besticht die Gebäudearchitektur durch moderne Open-Office-Lösungen, die neue Formen kommunikativen und agilen Arbeitens im digitalen Zeitalter optimal unterstützen.

Die neuen Arbeitswelten bieten beste Voraussetzungen für die Erfordernisse eines modernen, digitalen und kundenzentrierten Bankings. Unterstützung erfährt das Konzept durch modernste energieeffiziente Technik und ein innovatives Beleuchtungskonzept, das **Licht, Akustik und Sensorik** verbindet.

## KONTAKT

#sattlerlighting

 @sattlerlighting

 /company/sattlerlighting

 /companies/sattlerlighting

 /sattlerlighting

 .sattler-lighting.com

SATTLER GmbH

Wilhelm-Zwick-Str. 6  
73035 Göppingen - Germany

Phone: +49 (0) 7161 / 920 193 - 0  
E-Mail: [info@sattler-lighting.com](mailto:info@sattler-lighting.com)

Export Department:  
Phone: +49 (0) 7161 / 920 193 - 50  
Email: [export@sattler-lighting.com](mailto:export@sattler-lighting.com)

[www.sattler-lighting.com](http://www.sattler-lighting.com)



SATTLER