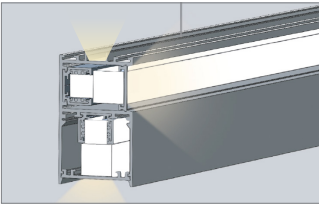
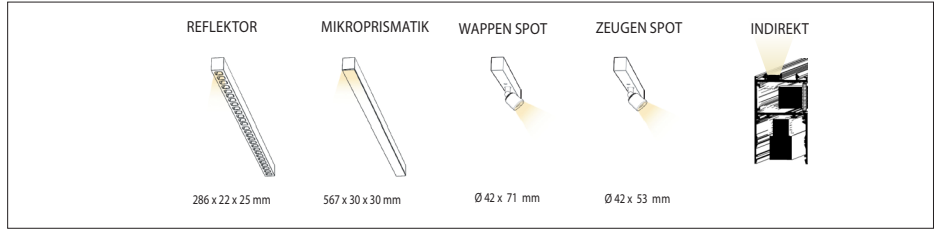



## E-JUSTIZ SYSTEMLEUCHE



Beschreibung: diverse Lichtelemente und Evolution-Spot-Varianten für lineare Leuchte mit 48-V-Schienensystem  
Design: SATTLER in Kooperation mit Studio DL



Die Leuchtenkonstruktion E-Justiz ist eine u-förmige Profilkonstruktion mit doppeltem 48-V-Schienensystem. Jeder Schenkel darf mit maximal 100 Watt bestromt werden. Die maximale Schenkellänge beträgt 3000 mm. Das 48-V-Stromschienensystem kann mit linearen Lichtelementen oder Spots bestückt werden.



min. Länge 2000 mm  
max. Länge 3000 mm  
Die Leuchte kann ohne entsprechende Lichteinsätze in 100 mm Schritten auf die min. Länge gekürzt werden.

### LINEARE LICHELEMENTE

	L x B x H mm	Wattage	Lumen	Gewicht kg	LED	Artikel Nr. LED. Dimmen. Ausführung. Stromversorgungskabel. Montageversion
 <b>Reflektor</b>  CRI > 95   UGR < 19	286 x 22 x 25	11,4	1007	0,20	3000 K	2023.30.81.00.62.000.Z
 <b>Mikroprismatik</b> inkl. Wabenentblendung  CRI > 90   UGR < 25	567 x 30 x 30	11,9	704	0,28	3000 K	2021.30.81.00.62.000.Z

### EVOLUTION SPOT

	Ø / L mm Abstrahlwinkel	Wattage	Lumen	Gewicht kg	LED	Artikel Nr. LED. Dimmen. Ausführung. Stromversorgungskabel. Montageversion
<b>WAPPEN SPOT</b> 	Ø 42 / L 71 24°	6,3	659	0,1	3000 K	1778.30.81.00.62.000.Z
<b>ZEUGEN SPOT</b> 	Ø 42 / L 53 24°	6,3	659	0,1	3000 K	1786.30.81.00.62.000.Z

### ZUBEHÖR

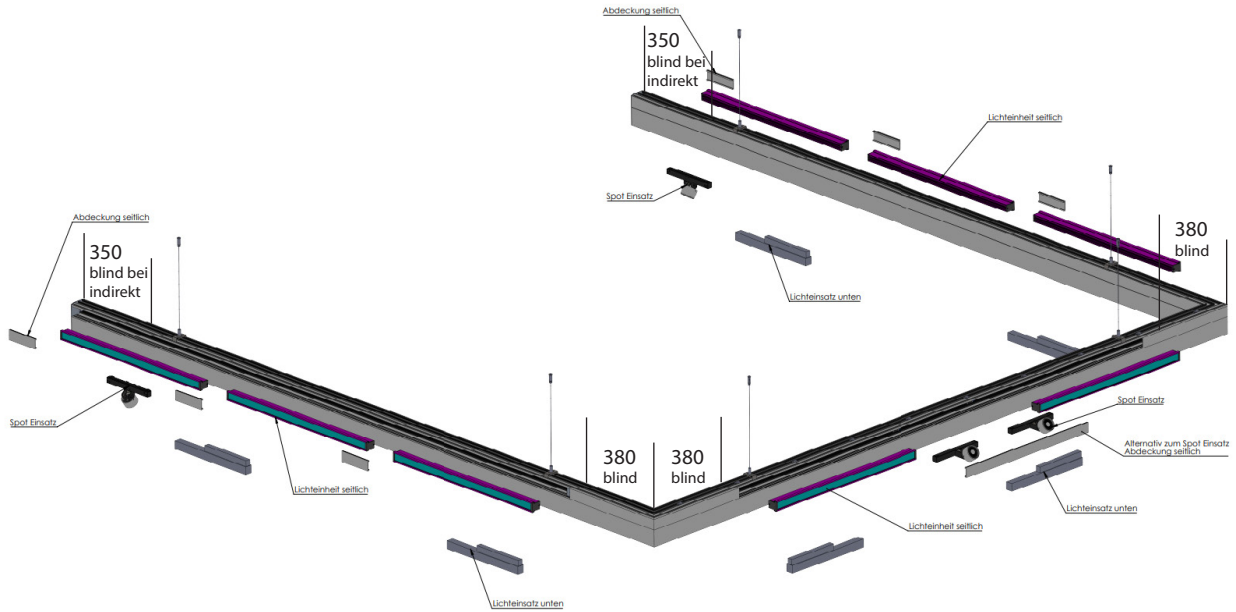


Änderungen der technischen Daten sind vorbehalten. Irrtümer und Änderungen vorbehalten. 1) Nettolumenstrom: Verluste durch Diffusoren und Reflektoren sind berücksichtigt. Die Lumenwerte beziehen sich auf eine Umgebungstemperatur von max. 35° C / 95° F.

## E-JUSTIZ SYSTEMLEUCHE

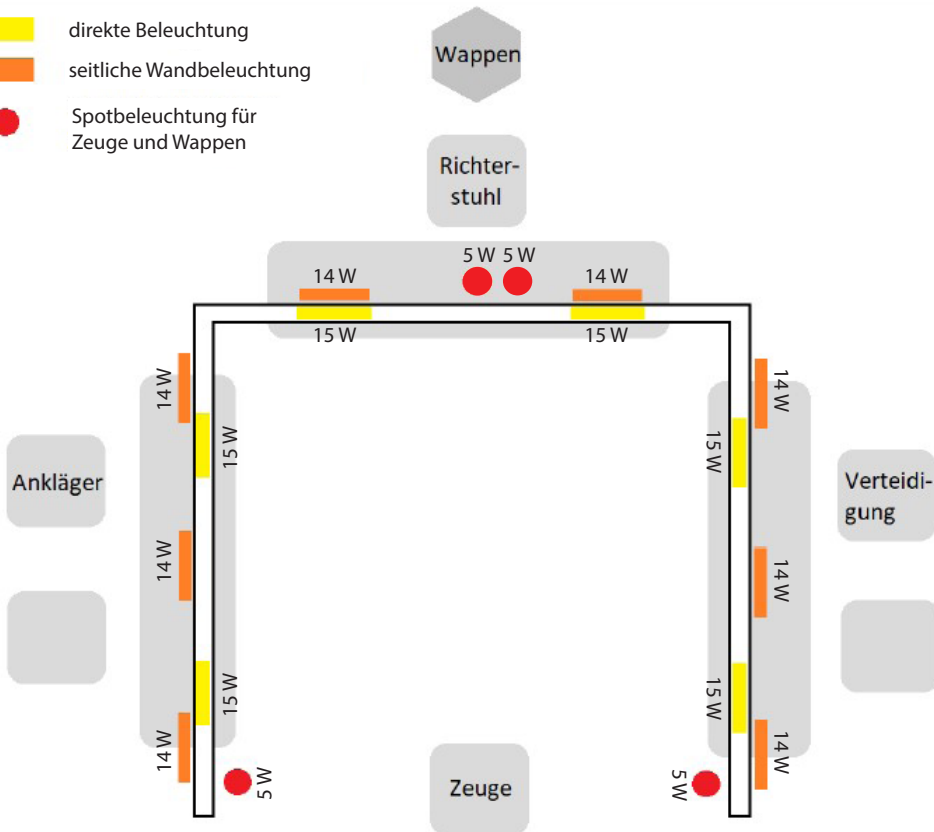
Beschreibung: diverse Lichtelemente und Evolution-Spot-Varianten für lineare Leuchte mit 48-V-Schienensystem  
Design: SATTLER

### E-JUSTIZ LEUCHE OVERVIEW



### E-JUSTIZ LEUCHE BELEUCHTUNG

- 15 W  direkte Beleuchtung
- 14 W  seitliche Wandbeleuchtung
- 5 W  Spotbeleuchtung für Zeuge und Wappen



### WEBSITE

