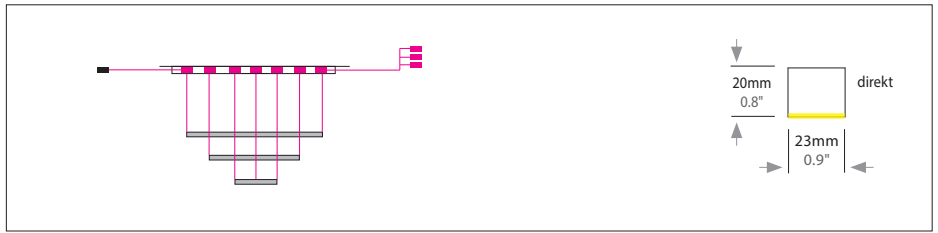


## PURE MOTION SLIM DIREKT

Gehäuse: Kreisförmiges Aluminiumprofil mit integriertem Opaldiffusor. Lichtkunstobjekt bestehend aus einem Baldachin und 3 Leuchtringen aus Aluminium, die das Licht homogen nach unten abstrahlen. Die Ringe werden von 9 Winden nach vordefinierten Bewegungsmustern kontinuierlich bewegt.

Idee / Design: Tolga + Yener Gündog

Technische Umsetzung: SATTLER



### BALDACHIN

Die Baldachingröße ist von den ausgewählten Leuchtengrößen abhängig

#### Dimmung

Größe: Ø mm / Höhe mm	Artikelnr.	LED	Dimmung	LED	Oberfläche	Zuleitung	Montageversion
Ø 1505 oder Ø 1805 / 152	2800.	X X.	X X.	X X.	X X.	X X X.	X
Standard: DALI	X X X.	X X.	61.	X X.	X X.	X X X.	X
Optional: CASAMBI	X X X.	X X.	81.	X X.	X X.	X X X.	X
Oberfläche	X X X.	X X.	X X.	X X.	---	X X X.	X
Montageversion	X X X.	X X.	X X.	X X.	X X.	102.	P.
	X X X.	X X.	X X.	X X.	X X.	102.	U.



komplette Bestellnummer PURE MOTION Baldachin

2800.	00.	---	00.	---	102.	---
-------	-----	-----	-----	-----	------	-----

### LEUCHTEN

Wählen Sie drei verschiedene Größen, stellen Sie sicher, dass es sich um aufeinanderfolgende Größen handelt

#### LED



CRI > 90  
Mac Adam 3  
SELV  
L80 B10 100.000 h

Inches	LED Watt	Lumen <sup>1)</sup>	Gewicht <sup>2)</sup> kg/lbs
23.6"	22	2.192	3.0 / 6.6
35.4"	36	3.196	3.5 / 7.7
48.8"	47	4.053	5.0 / 11.0
61.0"	59	5.208	5.5 / 12.1

Warmweiß	3000 K
Neutralweiß	4000 K
Extra Warmweiß	2700 K
Tunable white	2700-6500 K

Artikelnr.	LED	Dimmung	LED	Oberfläche	Zuleitung	Montageversion
710.	X X.	X X.	X X.	X X.	X X X.	X X
711.	X X.	X X.	X X.	X X.	X X X.	X X
712.	X X.	X X.	X X.	X X.	X X X.	X X
713.	X X.	X X.	X X.	X X.	X X X.	X X

#### Dimmung

\* gleiche Dimmung wie im Baldachin notwendig  
jeder Ring separat dimmbar

Standard:	DALI
Optional:	CASAMBI

X X X.	X X.	61.	X X.	X X.	X X X.	X X
X X X.	X X.	81.	X X.	X X.	X X X.	X X

#### Oberfläche

Standard:



12 weiß pulverbeschichtet  
ähnlich (RAL 9003)

Optional:



11 weiß, ähnlich RAL 9010



10 schwarz feinstruktur



30 anthrazit feinstruktur



33 sand Silber feinstruktur



34 bronze satiniert



35 gold



36 messing



37 bronze feinstruktur



38 kupfer

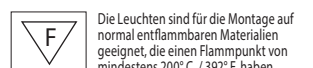


22 aluminium poliert



27 aluminium gebürstet

X X X.	X X.	X X.	X X.	---	X X X.	X X
--------	------	------	------	-----	--------	-----

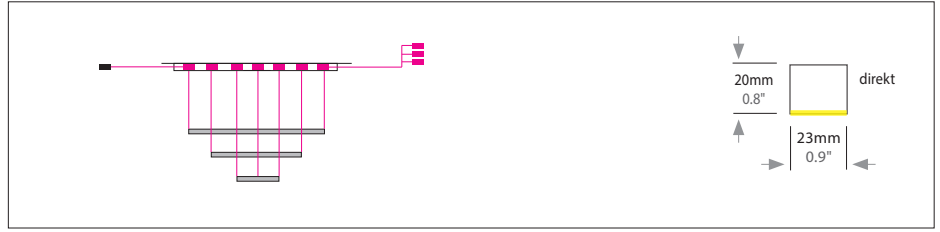


## PURE MOTION SLIM DIREKT

Gehäuse: Kreisförmiges Aluminiumprofil mit integriertem Opaldiffusor. Lichtkunstobjekt bestehend aus einem Baldachin und 3 Leuchtringen aus Aluminium, die das Licht homogen nach unten abstrahlen. Die Ringe werden von 9 Winden nach vordefinierten Bewegungsmustern kontinuierlich bewegt.

Idee / Design: Tolga + Yener Gündug

Technische Umsetzung: SATTLER



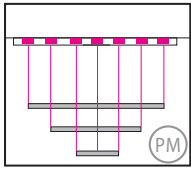
### Zuleitung



001  
Stromführende  
Stahlseile

Artikelnr.	LED	Dimmung	LED	Oberfläche	Zuleitung	Montageversion
X X X.	X X.	X X.	X X.	X X.	<b>001.</b>	X X

### Montageversion



9 x stromführende Stahlseile, Motoren im Baldachin, Controller sowie Einwurfnetzteile/Technikeinheit der Leuchten + Motoren werden nicht im Baldachin verbaut - hierfür ist eine bauseitige Revisionsöffnung notwendig



---	---	---	00.	---	001.	PM.
---	---	---	00.	---	001.	PM.
---	---	---	00.	---	001.	PM.

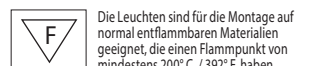
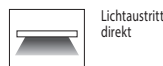
komplette Bestellnummer Leuchten

### ordnungsgemäße Verwendung:

- Die Leuchte ist für die Verwendung in Innenräumen zugelassen. Personen dürfen sich während des Betriebs unter der Leuchte aufhalten, sofern der Mindestabstand von 2,6 m zwischen dem niedrigsten Punkt der Leuchte und dem Boden eingehalten wird.
- Die Leuchte darf nur so installiert werden, dass die Funktion von Brandschutzeinrichtungen nicht beeinträchtigt wird (z. B. Verdeckung von Rauchmeldern oder Linienmeldern)
- Vermeiden Sie übermäßigen Wind oder Zugluft.

### Anforderungen vor Ort:

- 16A separat abgesichert
- WLAN- und LAN-Verbindung

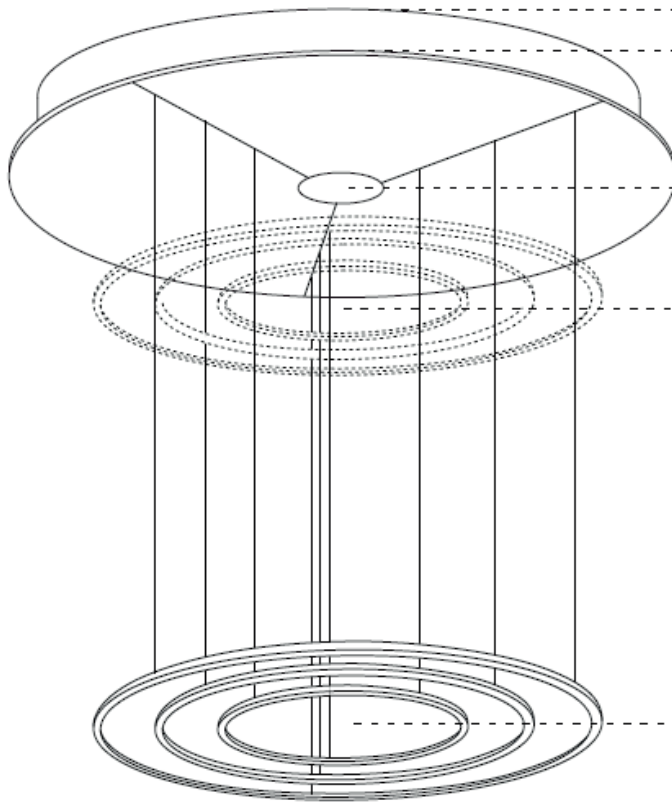
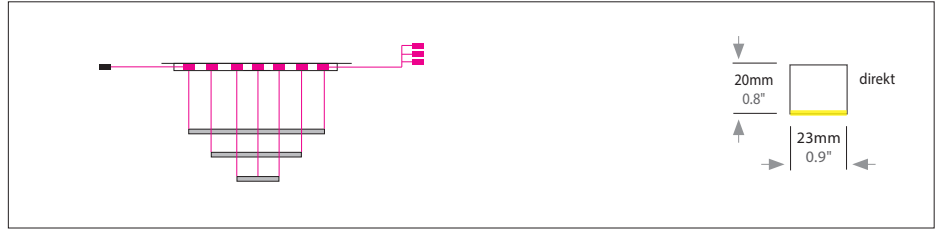


## PURE MOTION SLIM DIREKT

Gehäuse: Kreisförmiges Aluminiumprofil mit integriertem Opaldiffusor. Lichtkunstobjekt bestehend aus einem Baldachin und 3 Leuchtringen aus Aluminium, die das Licht homogen nach unten abstrahlen. Die Ringe werden von 9 Winden nach vordefinierten Bewegungsmustern kontinuierlich bewegt.

Idee / Design: Tolga + Yener Gündug

Technische Umsetzung: SATTLER



maximale Einbautiefe 135 mm  
um eventuell vorhandene Unebenheiten in der Deckenbeschaffenheiten ausgleichen zu können und die Sichelplatten des Baldachins jederzeit problemlos abnehmen zu können

min. 300 mm

max. 2600 mm

min. 2600 mm



Nicht anfassen!  
Please do not touch!



## Installation PURE MOTION

### MONTAGE

Die Pure Motion Serie ist ein Lichtkunstobjekt, bei dem Sie die Lichtelemente automatisch nach vordefinierten Bewegungsmustern verfahren werden kann. Das Zusammenspiel der verschiedenen Lichtelemente in Bewegung erzeugt eine besondere Faszination. Die **Montage der PURE MOTION** erfolgt ausschließlich durch die **Firma SATTLER**.

### STEUERUNG

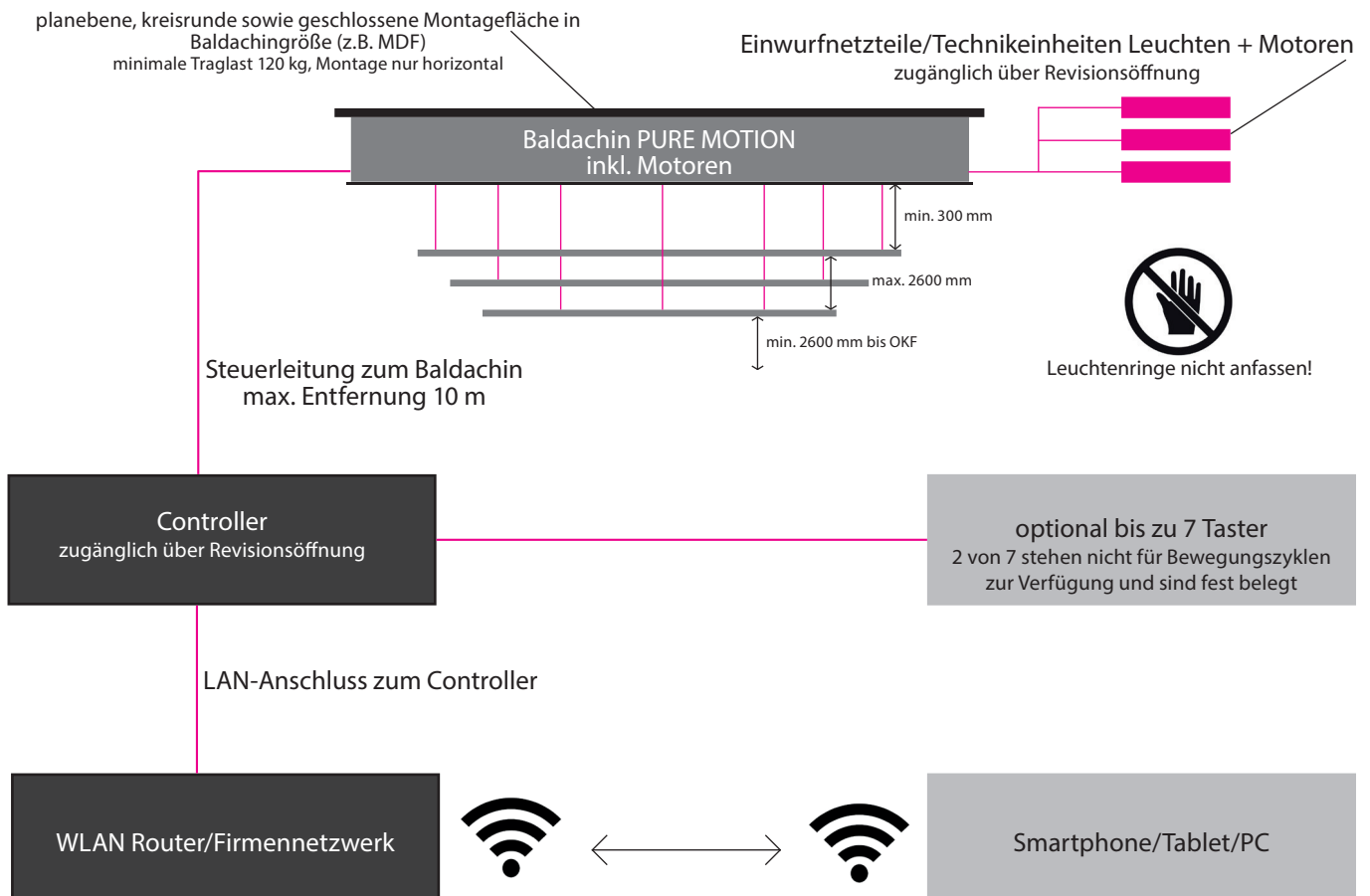
Die **Steuerung der Bewegungsbilder** (Übersicht siehe Seite 7) erfolgt über ein Webinterface (lokales WLAN) mit einem Smartphone, Tablet oder PC. Alternativ können die 4 Bewegungsbilder per Taster angesteuert werden. Dazu muss bauseits eine WLAN- und LAN-Verbindung vorhanden sein, in welche die Pure Motion integriert werden kann. Es ist kein Internetzugang notwendig. Die Steuerung der Bewegungsbilder der Leuchte erfolgt ausschließlich im lokalen Netzwerk.

Die **Steuerung des Lichts** (Dimmung/Lichtfarbe (tunable white)) erfolgt unabhängig davon per DALI oder CASAMBI.

### WARTUNG

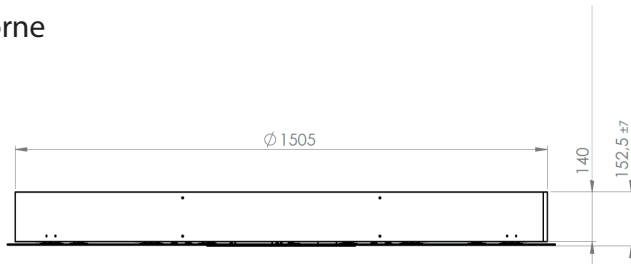
Aus Gründen der **Revisionierbarkeit** empfehlen wir die Unterbringung der Einwurfnetzteile/Technikeinheiten der Leuchten sowie die Technikeinheit der Motoren in separaten Revisionsöffnungen. Da es sich bei diesem Lichtkunstobjekt um eine Maschine mit beweglichen Teilen handelt, empfehlen wir einen Wartungszyklus von mindestens alle zwei Jahren.

Die Wartungsintervalle sind stark von der tatsächlichen Nutzung (Betriebsstunden) abhängig. Die **Wartung ist eine separate Dienstleistung** und muss mindestens nach Ablauf der 4.000 Betriebsstunden bei der Firma SATTLER beauftragt werden. Aus Sicherheitsgründen wird die Leuchte die Bewegungen einstellen sollte eine Wartung nach 5.000 h nicht erfolgt sein.



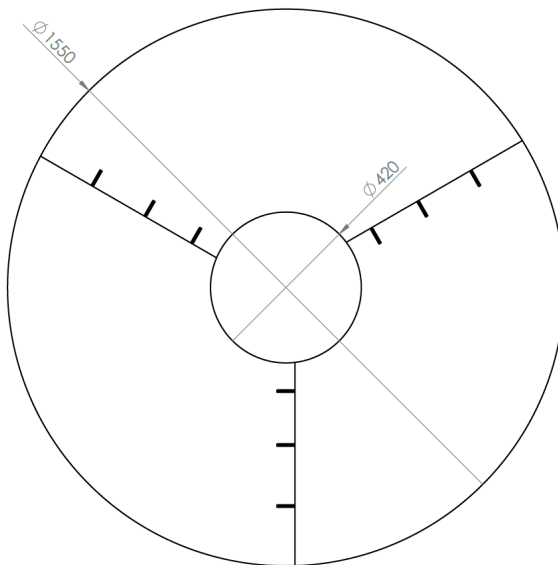
## Zeichnungen PURE MOTION BALDACHIN 1505 mm - bis Leuchtengröße 1240 mm

Ansicht vorne

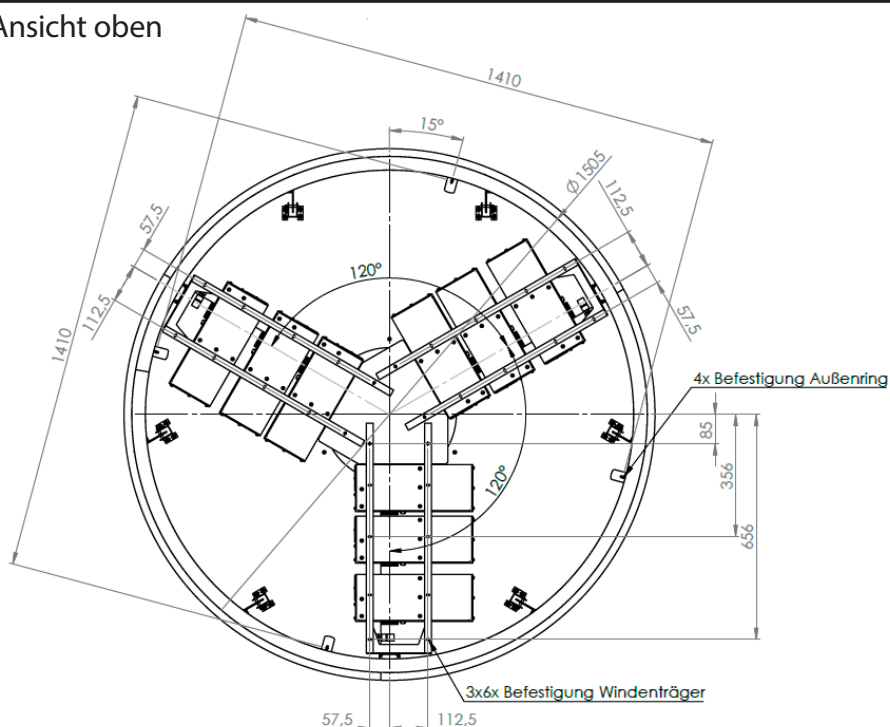


maximale Einbautiefe 135 mm  
um eventuell vorhandene Unebenheiten in  
der Deckenbeschaffenheiten ausgleichen zu  
können und die Sichelplatten des Baldachins  
jederzeit problemlos abnehmen zu können

Ansicht unten

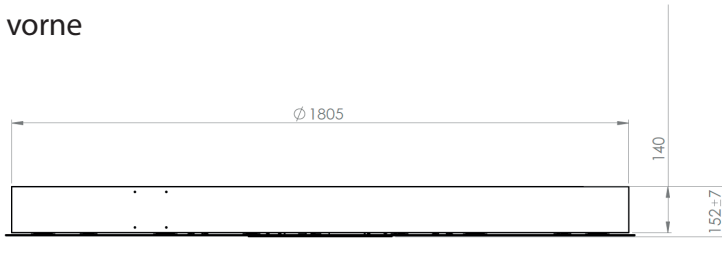


Ansicht oben



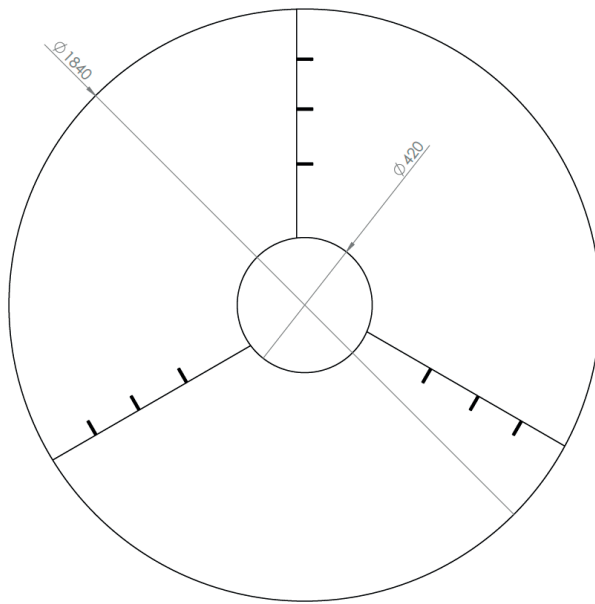
## Zeichnungen PURE MOTION BALDACHIN 1805 mm - bis Leuchtengröße 1550 mm

Ansicht vorne

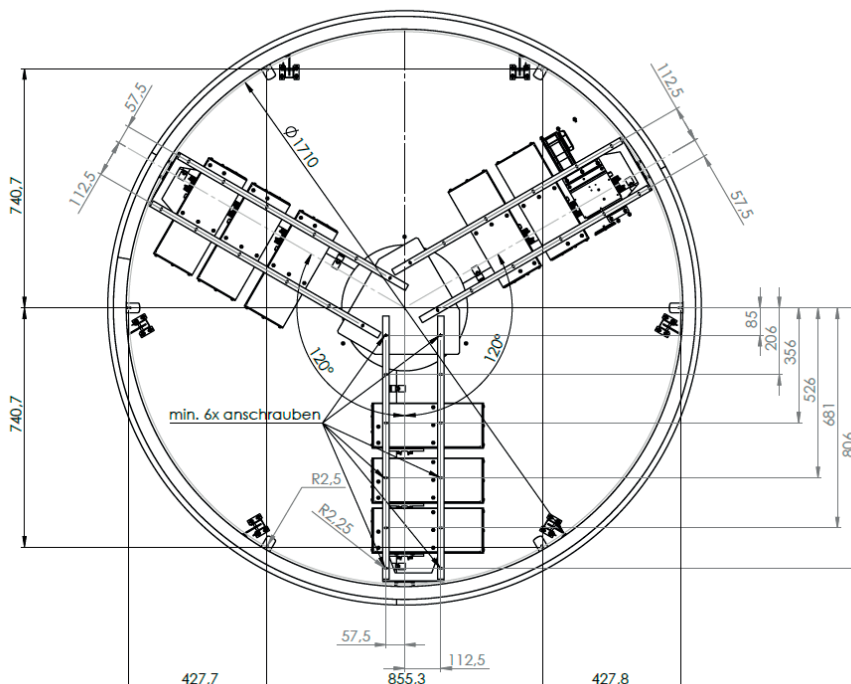


maximale Einbautiefe 135 mm  
um eventuell vorhandene Unebenheiten in  
der Deckenbeschaffenheiten ausgleichen zu  
können und die Sichelplatten des Baldachins  
jederzeit problemlos abnehmen zu können

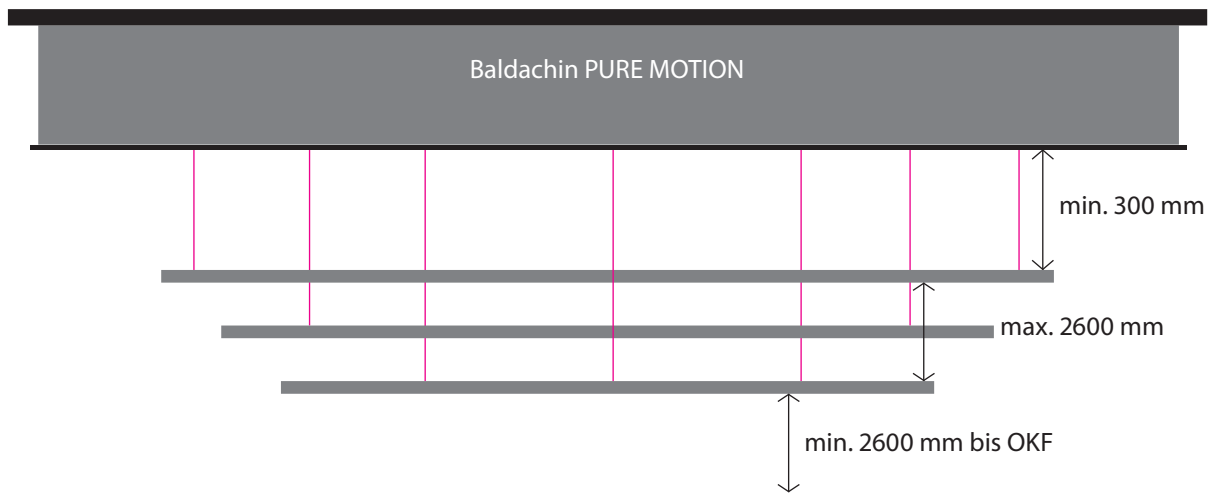




Ansicht unten



Ansicht oben



## Bewegungsbilder + kundenspezifische Höhenangaben



Innerhalb der zwei angegebenen Positionen der Leuchten werden die Bewegungsbilder ablaufen.  
Die Angabe der Höhen ist vor Auslieferung der Leuchten anzugeben, da die Leuchte vor Auslieferung im Werk der Firma SATTLER programmiert wird.

gewünschte Position oberste Leuchte min. 300 mm Abstand OK-Leuchte zu UK-Baldachin	_____ mm
gewünschte Position unterste Leuchte min. 2600 mm Abstand OKF	_____ mm